

## De beste bewerkingssoftware voor foto's



D'r zijn tal van bewerkingsprogramma's voor fotografie en het ene heeft andere functies dan het andere. In dit artikel neem ik een aantal programma's door. Er bestaan waarschijnlijk tientallen programma's en ik zal er hieronder zeker een aantal vergeten/overslaan. Pin me daar niet op vast, sorry.

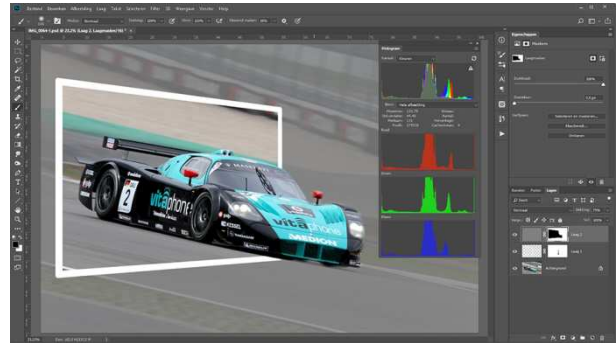
Ik heb ze allemaal globaal bekeken maar werk eigenlijk zelf maar met drie programma's. Mijn ervaringen zijn dus persoonlijk maar ik ben er van overtuigd dat ik na een korte leerperiode in andere pakketten praktisch net zoveel kan als in Photoshop.

# FOTOJEROEN.NL

## Photoshop CC

De onbetwiste marktleider als het gaat om bewerkingssoftware voor foto's is toch wel Photoshop CC van Adobe. Sinds enkele jaren is Photoshop niet meer als los programma verkrijgbaar. Destijds kostte het ongeveer € 650,-. Tegenwoordig werkt Adobe met een soort van cloud-dienst en moet je maandelijks betalen. Ieder programma kost in principe € 25,- per maand en Photoshop is geen uitzondering. Of toch wel? Yep, Photoshop komt samen gebundeld met Lightroom voor de prijs van ongeveer € 12,50. Dit speciaal voor fotografen.

Photoshop kent al een lang verleden. De eerste versie, Photoshop 1.0 stamt uit 1990. De eerste CS (Creative Suite) zag het licht in 2003 en daarmee werd Photoshop ook meer geïntegreerd met andere pakketten van Adobe. En in 2013 ging dat model van tafel en stapte Adobe over naar de huidige bekende versie Photoshop CC. Hoewel CC staat voor Creative Cloud, en Photoshop inderdaad ook wel gekoppeld is aan cloud-diensten, is een permanente internetverbinding niet vereist voor het werken van Photoshop. Ook zonder internetverbinding kun je er mee werken. Alleen zul je eens in de zoveel tijd even online moeten komen om te checken of je je abonnementsgeld nog wel hebt betaald.



Van alle programma's is Photoshop CC het meest uitgebreide en dat maakt het tot niet alleen een zeer krachtig programma. Helaas is het daardoor ook een programma wat niet zo heel makkelijk onder de knie te krijgen is. Om er echt goed mee overweg te kunnen moet je er behoorlijk wat uurtjes mee hebben doorgebracht. Een steile leercurve noemen ze dat ook wel eens.

Photoshop CC blinkt vooral uit in de mogelijkheden met lagen. vergeleken met de andere programma's is Photoshop echt merkbaar veel uitgebreider.

Het geeft fotografen ongekende mogelijkheden voor het bewerken van een foto. Veel functies zul je misschien zelfs nooit gebruiken.

In mijn ogen, wil je veel aan één enkele foto doen, dan is Photoshop het meest uitgebreide programma wat je daarvoor kunt gebruiken. Dat is waar het programma echt in uitblinkt; het werken met enkele foto's. Zou je grote series willen verwerken dan kun je dingen automatiseren maar het is niet echt mogelijk om tegelijkertijd aan meerdere foto's te werken.

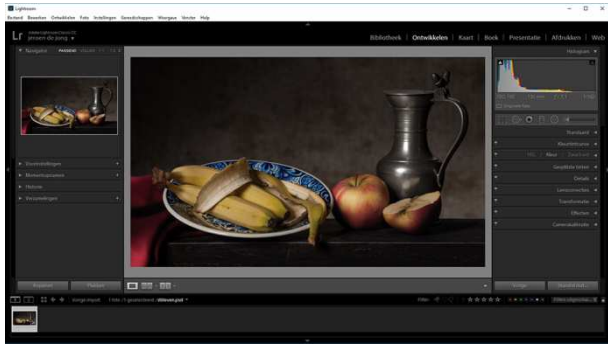
Om het te leren kun je trainingen volgen. D'r zijn tal van plekken waar cursussen gegeven worden, van beginners tot gevorderden. Ook zijn er bergen boeken over te koop. Vaak kom je zelfs met boeken van oudere versies ook al een heel eind. En daarnaast barst het internet van de filmpjes.

## Lightroom

Door Adobe meer ingezet als programma voor fotografen; Lightroom. Tegenwoordig in twee varianten; Lightroom CC en Lightroom Classic. De CC-versie is echt gekoppeld aan de cloud en de Classic-versie stelt je in staat om ook off-line meer te doen. Beide varianten zijn niet los te koop; je krijgt ze beiden.

Lightroom kost, net als iedere ander CC-programma van Adobe ongeveer € 25,- per maand. Maar voor fotografen is er een combinatiepakket samen met Photoshop voor ongeveer € 12,50 per maand.

# FOTOJEROEN.NL



Inmiddels is Lightroom, sinds de eerste lancering in 2007, uitgegroeid tot een behoorlijk pakket. Het verschil met Photoshop is dat Lightroom meer is toegespitst op relatief eenvoudige bewerkingen op een enkele foto maar ook makkelijk op grotere series. Voor fotografen die dus relatief weinig dingen aan hun foto willen doen en wel veel verschillende foto's door moeten worstelen is dit een goed programma. Denk hierbij aan landschapsfotografie,

concertfotografie of vakantiefoto's. Maar voor fashionfoto's in de studio, waarbij er aan iedere foto behoorlijk veel gesleuteld zal worden, is Photoshop misschien handiger.

Lightroom is makkelijker te leren dan Photoshop, het is ook minder uitgebreid en het zit meer als een soort flow in elkaar. Het werkt met modules in het programma en iedere module legt zich toe op één taak. Bijvoorbeeld importeren naar Lightroom, het bewerken van de foto's of specifiek uitprinten.

Voor Lightroom is redelijk veel te vinden. Er zijn waarschijnlijk wel cursussen ergens bij je om de hoek. Er zijn ook genoeg boeken over te vinden en op internet zijn ook bergen met filmpjes over hoe je dingen moet doen.

## Photoshop Elements

Photoshop Elements zag het levenslicht in 2001 en het is een stand alone versie. In tegenstelling tot Photoshop CC en ook tot Lightroom zit hier geen maandelijkse abonnementsvorm op. Je bent voor een vaste prijs van ongeveer € 70,- klaar. Wel komt er ongeveer ieder jaar een nieuwe variant uit. Soms zitten er kleine verschillen tussen en soms is de update wat groter. Maar je kunt natuurlijk gewoon jaren door blijven werken.



Het is zoals de naam Elements zegt een uitgeklede versie van Photoshop. Een hoop dingen kunnen ook met Elements maar het is vaak minder uitgebreid. Waar je bij Photoshop CC meer filters heeft, heeft Elements van alles gewoon wat minder. Maar er is nog steeds voldoende beschikbaar om een hele hoop te kunnen. Zo zijn er wel aanpassingslagen maar zit het filter curven daar niet bij. Wel niveaus.

Wanneer je tegen de maandelijkse kosten van Photoshop aanhikt, dan zou dit een mooi alternatief kunnen zijn.

## Corel Paint Shop Pro



Ooit, in het begin van de jaren 90 van de vorige eeuw, begon het als een gratis programma van de firma JASC. Maar in 2004 kwam de Canadese Softwaregigant Corel om de hoek kijken en kocht het op. Paint Shop Pro was een aardig programma destijds en Corel had nu niet echt een mooi alternatief in de collectie. En aangezien opkopen waarschijnlijk goedkoper was dan zelf uitvinden, was de aanschaf van Paint Shop Pro een mooie zet.

Had Corel, wat al een uitgebreide serie grafische pakketten had, het destijds allemaal goed doorgezet, dan waren ze misschien net zo groot en succesvol als Adobe; marktleider in de grafische software-industrie.

Ook Paint Shop Pro is een uitgebreid programma. Waar Photoshop de koppositie heeft, zijn Paint Shop Pro en GIMP erg goede alternatieven.

Voor mij begon het bewerken van foto's destijds met Paint Shop Pro. Dat was in de tijd dat ik nog niet zelf fotografeerde maar wel aan beeldbewerking deed.

Het pakket is in de loop der tijd ook gewoon meegegroeid in de vaart der volkeren en inmiddels is het al een tijdje gewoon een zeer solide pakket. Het is misschien vergelijkbaar met Adobe Photoshop Elements. Daar is de prijs van ongeveer € 60,- ook naar natuurlijk. Veel bewerkingen kunnen vrij gemakkelijk via menu's uitgevoerd worden en daarmee is het ook geen moeilijk programma om te leren.

## Gimp

Gratis, yep, je leest het goed; Gratis.

The Gimp werd in 1995 al aangekondigd en destijds stond de naam voor The General Image Manipulation Program. In 1998 kwam de eerste stabiele versie uit, werd het hiervoor geschrapt en de naam omgedoopt tot alleen GIMP maar werd de afkorting wel anders; GNU Image Manipulation Program. En dat GNU is hetgene waar hem nu juist het fijne zit. Het is software die vrij is. Dat betekent dat iedereen er aan mag sleutelen en dingen aanpassen. Klinkt heel akelig maar eigenlijk is het juist heel fijn. Je krijgt software waarvoor veel dingen gemaakt worden en die gratis beschikbaar zijn.

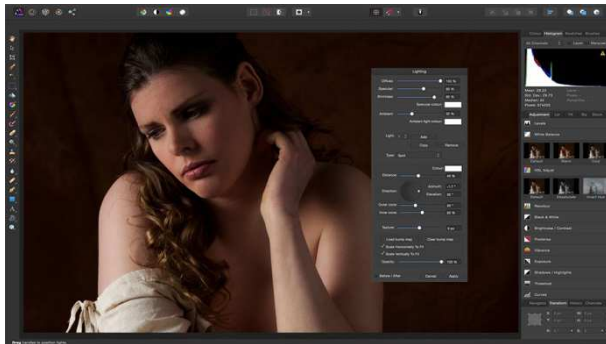


Zo zijn er tal van plug-ins beschikbaar. Daarnaast wordt het programma, bij problemen, daardoor ook goed ondersteund.

En zo is het, na al die jaren, uitgegroeid tot een goed en vooral gratis alternatief voor Photoshop CC.

Het is behoorlijk uitgebreid en heeft gewoon een Nederlandstalige module meegeleverd. Je hoeft geen verstand van programmeren te hebben om alles goed te installeren. Daarnaast is er op internet genoeg hulp te vinden. Helaas is wel veel in het Engels. En er zijn mensen die vinden dat een functionaliteiten op erg rare plekken verstopt zitten.

## Affinity Photo



Affinity photo wordt ook wel gezien als een vervanger voor Photoshop. Het programma is erg uitgebreid en biedt tal van functies die je ook bij Photoshop tegenkomt. Eigenlijk is er maar weinig wat er voor een fotograaf niet met Affinity zou kunnen.

Helaas is ook hier, voor iemand die nog nooit achter een fotobewerkingssoftware heeft gezeten, de leercurve weer wat aan de steile

kant om echt wat te kunnen. Voor iemand die overstapt van bijvoorbeeld Photoshop is het allemaal wat makkelijker.

Met een prijs van ongeveer € 55,- is het programma een mooi alternatief voor Photoshop.

## ACDSee Pro



De eerste versie van ACDSee zag in 1994 het licht. In de loop der tijd zijn er verschillende versies geweest en in Nederland zijn er nog twee over. ACDSee en ACDSee Pro. De Pro versie kan natuurlijk meer dan de gewone versie en deze is ook een stukje duurder dan de gewone versie. De gewone versie kost ongeveer € 35,- en de pro versie € 55,-. Voor die twee tientjes hoef je het eigenlijk niet te laten. Wat je daarvoor krijgt is bijvoorbeeld RAW-

ondersteuning in de pro-versie en ook betere mogelijkheden met bewerken.

ACDSee is een veelzijdig pakket met een goede RAW-converter, een hoofdstuk om je foto's te beheren, de mogelijkheden om dingen te automatiseren en natuurlijk ook tal van gereedschappen om je individuele foto's te bewerken.

Of het een volledig alternatief voor Photoshop is, dat vind ik misschien wat ver gaan. Voor Lightroom misschien wel maar het kan niet tornen aan de positie van de marktleider.

## Conclusie

En dan de hamvraag; wat o wat moet je kiezen?

Weet je dat ik daar eigenlijk geen antwoord op kan geven. Het ligt om te beginnen natuurlijk aan je portemonnee. Als je niets uit wilt geven; GIMP. Klaar, plain en simpel. Maar als je wel geld wil uitgeven dan zijn er genoeg alternatieven. En als je iedere maand die € 12,50 neer wilt leggen dan is er maar één alternatief; Photoshop zelf. vooralsnog is Adobe Photoshop het beste programma voor fotobewerkingen (in mijn ogen he) maar de andere pakketten zijn zeker ook in staat een hele hoop te doen en misschien dat ze op de wat langere termijn zelfs een bedreiging voor Photoshop zullen worden.

Er is in ieder geval genoeg keus voor iedereen. Ik bespreek er hier maar een paar, misschien de meest bekende op de markt. Maar er zijn er nog zoveel meer.